




I. DANE ORGANIZACYJNE

1)  2) 



II. DANE IDENTYFIKACYJNE PŁATNIKA SKŁADEK

 jeśli paszport, wpisać 2¹ jeśli dowód osobisty, wpisać 1, 









III. DANE O LICZBIE UBEZPIECZONYCH ZGŁOSZONYCH DO UBEZPIECZENIA WYPADKOWEGO

3) 

IV. ZESTAWIENIE DANYCH DO USTALENIA KATEGORII RYZYKA DLA PŁATNIKA SKŁADKI

4) 

5) 

6) 

7) 

V. ADRES DO KORESPONDENCJI PŁATNIKA SKŁADEK





  



VI. OŚWIADCZENIE PŁATNIKA SKŁADEK



Będąc świadomy, że podanie nieprawdziwych danych podlega odpowiedzialności karnej wynikającej z art. 219 Kodeksu karnego (Dz.U. z 1997 r. Nr 88 poz. 553, z późn. zm.), oświadczam, że dane zawarte w tym dokumencie są zgodne ze stanem faktycznym, co potwierdzam podpisem.

	
---	--

VII. ADNOTACJE ZUS

1) Należy podawać numer 01 dla informacji pierwszorazowej lub z przedziału 02-39, w przypadku składania korekty informacji za rok, za który jest składana informacja (lub korekta informacji). Np.: dla informacji pierwszorazowej składanej za rok 2003 należy podać identyfikator:

0	1	2	0	0	3
---	---	---	---	---	---

2) Według siedziby płatnika składek.

3) Liczbę ubezpieczonych należy obliczać zgodnie z art. 28 ust. 3 ustawy o ubezpieczeniu społecznym z tytułu wypadków przy pracy i chorób zawodowych, zaokrąglając do pełnych jednostki.

4) Należy podawać pięciodzianowy kod rodzaju przeważającej działalności wg Polskiej Klasyfikacji Działalności (PKD), ujęty w rejestrze REGON w dniu 31 grudnia roku, za który jest składana informacja.

5) Należy podawać liczbę wszystkich poszkodowanych w wypadkach przy pracy, które miały miejsce w ciągu roku, za który jest składana informacja.

6) Należy podawać liczbę wszystkich poszkodowanych w wypadkach przy pracy śmiertelnych i ciężkich, które miały miejsce w ciągu roku, za który jest składana informacja.

7) Należy podawać liczbę wszystkich zatrudnionych w warunkach, w których występują przekroczenia najwyższych dopuszczalnych stężeń i natężeń czynników szkodliwych dla zdrowia w środowisku pracy, według stanu na dzień 31 grudnia roku, za który jest składana informacja (przy czym każdego zatrudnionego w takich warunkach należy liczyć tylko jeden raz).